




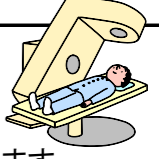








日本赤十字社

体外衝撃波結石破碎術を受けられる () さま

主治医は、 _____ です
 病棟師長は、 _____ です
 担当看護師は、 _____ です

月・日・曜日	入院当日 (/) ()				入院後1日目 - 退院日 (/) ()
	入院	治療前	治療中	治療後	翌日
食事・栄養	昼食は絶食です 			軽食は食べられます 病院食は夕食から出ます 	
安静度	制限はありません 歩行可能です		寝たまま動くことができません	車椅子で病室まで帰ります 帰室後、気分不良などなければ歩行可能です	
清潔	制限はありません 入浴可能です				
治療・点滴・服薬		治療前に点滴を開始します 治療開始30分前にボルタレン座薬を挿肛します		点滴が2本あります (点滴終了後、ルートを残しておきます)	点滴が1本あります(朝) (点滴終了後、ルートを抜きます)
検査		検査着に着替えます 腎臓のレントゲンを撮ります 	心電図モニターを付けます 	石が出れば、結石分析検査をおこないます	腎臓のレントゲンを撮ります 医師確認後、退院の許可があります 
説明・指導	看護師による説明 入院までの経過・病状などをお伺いします 本日の予定・入院中の日課・病棟案内 		治療中に気分不良などあればすぐに医師にお知らせください 治療中は、人により痛みを伴う場合があります 治療中は、定められた位置よりできるだけ動かないようにしてください	痛みがあれば、我慢なさらずに看護婦へお知らせください 治療後は、尿をためます 水分摂取を十分に行いましょう 	退院指導  主治医から退院後の生活や外来受診について説明があります(前日のこともあります) 2~3日血尿が続くことがありますが心配ありません ただし、以下の症状の場合は外来へご連絡ください ①血尿が濃くなる時 ②発熱のある時 ③痛みがある時 日常生活には特に制限はありませんが、水分摂取を十分に行いましょう 排石があり、採取できれば、次回受診日に持参してください 次回受診日は (/) です

* 病状に応じて、予定は変更になる場合があります。ご不明な点がございましたら、担当看護師におたずねください。

