

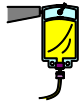








日本赤十字社

# 硝子体＋白内障手術を受けられる ( ) さま

主治医は、 \_\_\_\_\_ です  
 病棟部長は、 \_\_\_\_\_ です  
 担当看護師は、 \_\_\_\_\_ です

	入院当日	(手術)入院2日目	入院3日目	入院4日目～退院日
月・日・曜日	/ ( )	/ ( )	/ ( )	/ ( )
食事・栄養	昼食より出ます 	<input type="checkbox"/> 昼食 全量食べられます <input type="checkbox"/> 昼食 半量食べられます <input type="checkbox"/> 糖尿病があり、治療のため全量食べてください。		
安静度	制限はありません	手術後、うつぶせで過ごしていただく場合があります 手術後、トイレ歩行可能です		
保 清	入浴できます	眼鏡・指輪・時計・ネックレス・化粧・マニキュアはしないでください 午前中は入浴できます 手術後は、洗髪・洗顔はできません	外来での診察終了後、首から下のシャワーはできます	手術後3日目より、介助にて洗髪できます 手術1週間後より、洗髪・洗顔できます
( )眼 点 眼	点眼薬レボフロキサシン点眼 (1日3回) ふき綿を使用します(5号館1階 売店で購入できます)	朝までします 手術の約1時間前より、看護師が点眼を始めます	午前中に眼帯除去後、 昼からレボフロキサシン点眼、ベルベゾロンF点眼、ジクロフェナック点眼を再開します(1日4回) 昼からサンドールP点眼を再開します(1日2回)	
服薬・注射	手術前から内服している薬剤は、継続して内服してもかまいません 内服薬の確認をしますので、看護師にお知らせください	手術後、鎮痛薬の内服があります 		
眼帯		手術後から翌日まで眼帯を装着します	起床後、看護師が眼帯を外します	
診 察(外 来)	午後(外来)		8:20(眼科外来): 部長診察 午後(眼科外来): 視力測定、診察(時間未定)	
説明・指導	看護師による説明  入院までの経過・病状などをお伺いします 本日の予定・入院中の日課・週課・病棟案内をします 午後、外来にて医師より再度手術の説明があります 薬剤師の服薬指導があります 	 手術中はあおむけで行います。頭を動かさないようにしましょう  <手術中の注意点> 急に動くと危険です。 痛いとき、咳をしたいとき、くしゃみがでそうとき、トイレに行きたいときなどは、顔を動かさずに言葉で教えてください	外来にて退院指導  外来看護師から退院後の生活や外来受診について説明があります  うつぶせの場合、外来は車椅子で移送します	

\* 病状に応じて、予定は変更になる場合があります。ご不明な点がございましたら、担当看護師におたずねください。



2021年12月作成 広島赤十字・原爆病院 眼科